



GOVERNO DO ESTADO DE SÃO PAULO
SECRETARIA DE ESTADO DA EDUCAÇÃO

SARESP 2013

*ORIENTAÇÕES PARA
PREENCHIMENTO E
ACOMPANHAMENTO DOS
QUESTIONÁRIOS DA EQUIPE
ESCOLAR*

ÍNDICE

1 - INTRODUÇÃO	3
2 – ACESSO AO SISTEMA	4
2.1 - Tela inicial.....	4
2.2 - Cadastro de login e senha.....	5
2.3 – Gerar nova senha	6
3 - NÍVEIS DE ACESSO	6
3.1- Nível de acesso do perfil entrevistado.....	6
3.1.1 - Responder Questionário	7
3.2- Nível de acesso do diretor de escola - acompanhamento	9
3.2.1 - Acompanhamento de digitação do questionário	9
3.3- Nível de acesso do perfil diretoria - acompanhamento.....	10
3.3.1 - Acompanhamento de digitação do questionário	10
4 – SISTEMA	13
4.1 – Trocar Senha	13

1 - INTRODUÇÃO

Elaboramos estas orientações para auxiliar os Diretores, Professores Coordenadores e Professores a responder os questionários do Saresp 2013. Por meio destes instrumentos são coletadas informações relativas à trajetória profissional, experiência e práticas pedagógicas, a percepção do docente sobre o funcionamento da escola, sobre as condições de trabalho, perfil socioeconômico e cultural que possibilitam a realização de análise sobre os fatores associados à aprendizagem.

Esses questionários terão aplicação on-line, via plataforma web desenvolvida pela Prodesp/SEE. Ao todo são 10 perfis diferentes de entrevistados:

- Diretores de escolas;
- Professores coordenadores;
- Professores do 2º ano do EF;
- Professores do 3º ano do EF;
- Professores do 5º ano do EF;
- Professores do 7º e 9º anos do EF e 3ª série do EM de Língua Portuguesa;
- Professores do 7º e 9º anos do EF e 3ª série do EM de Matemática;
- Professores do 7º e 9º anos do EF e 3ª série do EM de História;
- Professores do 7º e 9º anos do EF e 3ª série do EM de Geografia.

Para acessar o questionário e efetuar o correto preenchimento, basta seguir as informações a seguir.

2 - ACESSO AO SISTEMA

2.1 - TELA INICIAL

Na tela inicial é realizado o Login do usuário, cadastro de novo usuário e recuperação da senha do usuário, sendo acessado pelo endereço: <http://drhonet.edunet.sp.gov.br/saesp/> ou na página do Saesp 2013 no site da Secretaria da Educação: <http://saesp.fde.sp.gov.br/2013/>



Tela inicial – Login (Figura 1)

OBS: Caso o usuário já possua login e senha no sistema GDAE, não será necessário cadastrá-la novamente.

2.2 - CADASTRO DE LOGIN E SENHA

Este procedimento deve ser usado somente para usuários Novos que não tenham acesso ao GDAE.

Digite seu CPF e clique em pesquisar. Digite RG, Dg (se houver), UF e Data de nascimento e selecione o botão Confirmar Dados.

Primeiro Acesso	
CPF:	<input type="text"/>
<input type="button" value="Pesquisar"/> <input type="button" value="Voltar"/>	
Primeiro Acesso	
Nome:	NONONONONONONONONONO
CPF:	999.999.999-99
RG:	<input type="text"/> *
Dig. RG:	<input type="text"/>
UF RG:	AC ▾ *
Dt. Nascimento:	<input type="text"/> *
<input type="button" value="Confirmar dados"/> <input type="button" value="Voltar"/>	



Visualização da tela Cadastro de senha (Figura 2)

Na tela Cadastro de senha digite a senha com no mínimo 8 caracteres, contendo letras e números e digite seu e-mail para que o sistema lhe envie a confirmação de senha cadastrada.

Primeiro Acesso	
Nome:	NONONONONONONONONONO
CPF:	999.999.999-99
RG:	9.999.999
Dig. RG:	Sem dígito
RG UF:	SP
Dt. Nascimento:	99/99/9999
Email:	<input type="text"/> *
Senha:	<input type="text"/> *
Repita a senha:	<input type="text"/> *
<input type="button" value="Gravar senha"/> <input type="button" value="Voltar"/>	

Visualização da tela Cadastro de senha (Figura 3)

Clique no botão Gravar senha para confirmar o cadastro.

OBS: Não é necessário aguardar a confirmação da senha para ter acesso ao sistema SARESP.

2.3 – GERAR NOVA SENHA

Caso o usuário tenha esquecido sua senha, na tela abaixo poderá fazer o envio da mesma para seu e-mail.

Gerar Nova Senha	
CPF:	<input type="text"/> *
<input type="button" value="Pesquisar"/>	<input type="button" value="Voltar"/>

Visualização da tela Gerar Nova Senha (Figura 4)

Após digitar o CPF, o sistema solicitará os seguintes dados:

Gerar Nova Senha	
Nome:	NONONONONONONONONONO
CPF:	999.999.999-99
RG:	<input type="text"/> *
Dig. RG:	<input type="text"/>
UF RG:	AC ▾ *
Dt. Nascimento:	<input type="text"/> *
Email:	<input type="text"/> Verifique se o email está correto!
<input type="button" value="Enviar senha por email"/>	<input type="button" value="Voltar"/>

Visualização da tela de cadastro ao Gerar Nova Senha (Figura 5)

Após confirmação o sistema enviará para o e-mail do usuário, previamente cadastrado, uma nova senha gerada.

3 - NÍVEIS DE ACESSO

O Sistema possibilita 3 níveis de acesso, sendo que, para cada nível, os usuários terão permissões de acessos diferentes. Os níveis de acesso são:

- ENTREVISTADO
- DIRETOR DE ESCOLA - ACOMPANHAMENTO
- DIRETORIA - ACOMPANHAMENTO

3.1- NÍVEL DE ACESSO DO PERFIL ENTREVISTADO

Possui as seguintes funções dentro do sistema:

- Responder um questionário;
- Trocar senha;
- Sair do sistema;

3.1.1 - RESPONDER QUESTIONÁRIO

Para responder o questionário, clique no botão avançar.

Visualização da tela do Perfil (Figura 6)

Visualização do Menu Responder Questionários (Figura 7)

Nesta opção é possível selecionar os questionários que deverão ser respondidos. Verifique o nome do respondente, a escola a qual o questionário está vinculado e o tipo de questionário a ser respondido. Para os professores do 7º e 9º anos do EF e da 3ª série do EM há um questionário Geral e outro específico da disciplina que o professor leciona, portanto, nestes casos, o professor responderá 2 questionários.

Questionário	Disciplina	Situação	Imprimir
SARESP 2013 - Questionário do Diretor de Escola	----	Finalizado em : 23/09/2013 11:15:57 visualização/edição não permitida	
SARESP 2013 - Questionário do Professor Coordenador	----	Em digitação	
SARESP 2013 - Questionário do Professor - 7º e 9º anos do Ensino Fundamental e 3ª série do Ensino Médio - Geral	----	Em digitação	
SARESP 2013 - Questionário do Professor de Língua Portuguesa 7º e 9º anos do Ensino Fundamental e 3ª série do Ensino Médio	LINGUA PORTUGUESA	Em digitação	
SARESP 2013 - Questionário do Professor de Matemática/Física 7º e 9º anos do Ensino Fundamental e 3ª série do Ensino Médio	MATEMATICA	Em digitação	
SARESP 2013 - Questionário do Professor - 5º Ano Ensino Fundamental	----	Em digitação	
SARESP 2013 - Questionário do Professor - 2º Ano Ensino Fundamental	----	Em digitação	
SARESP 2013 - Questionário do Professor - 3º Ano Ensino Fundamental	----	Em digitação	
SARESP 2013 - Questionário do Professor de Geografia 7º e 9º anos do Ensino Fundamental e 3ª série do Ensino Médio	GEOGRAFIA	Em digitação	
SARESP 2013 - Questionário do Professor de História 7º e 9º anos do Ensino Fundamental e 3ª série do Ensino Médio	HISTORIA	Em digitação	

Visualização da lista de questionários para este usuário (Figura 8)

OBS: Caso o usuário só tenha um questionário para ser respondido, o sistema abrirá automaticamente o questionário, conforme a tela a seguir.

Visualização do Questionário (Figura 9)

- 1 – Total de questões respondidas;
- 2 – Questão na cor verde representa respondida
Questão na cor vermelha representa não respondida;
- 3 – Selecionar outro questionário;
- 4 – Gravar e sair do questionário;
- 5 – Finalizar questionário (somente estará disponível após responder todas as questões);
- 6 – Navegar entre as páginas do questionário;
- 7 – Questão com uma resposta;
- 8 – Questão com múltiplas respostas.

OBS: Conforme for realizada a navegação entre as páginas, o sistema gravará automaticamente as respostas.

3.2- NÍVEL DE ACESSO DO DIRETOR DE ESCOLA - ACOMPANHAMENTO

Este perfil possui a funcionalidade mencionada no item 3.1 – Entrevistado e também a funcionalidade de Acompanhamento, descrita a seguir :

3.2.1 - ACOMPANHAMENTO DE DIGITAÇÃO DO QUESTIONÁRIO

ACESSO

Escolha um Perfil

Perfil
<input type="radio"/> ADMINISTRADOR DIRETORIA - SARESP
<input type="radio"/> ADMINISTRADOR DO SARESP
<input type="radio"/> ADMINISTRADOR DO SISTEMA
<input type="radio"/> COORDENADORIA - ACOMPANHAMENTO
<input type="radio"/> DIRETOR DE ESCOLA - VALIDACAO
<input type="radio"/> DIRETORIA - ACOMPANHAMENTO
<input checked="" type="radio"/> ENTREVISTADO - RESPONDER QUESTIONARIO

Voltar Avançar

Visualização da tela do perfil diretor de escola (Figura 10)

AcOMPANHAMENTO Sistema

Relatórios

- Acompanhamento de digitação (Geral)
- Finalizados por Diretoria (Geral)

Visualização do Menu Acompanhamento da digitação (Geral) Questionário (Figura 11)

No perfil diretor de escola ao clicar no menu Acompanhamento de digitação (Geral) do Questionário, o usuário visualizará a sua escola.

ACOMPANHAMENTO DE DIGITAÇÃO (GERAL)


NORTE 1

		Quantidade de questionários por Escola				
Nível Preenchimento	Escola	Não acessadas	Não digitados	Em digitação	Finalizadas	Total
10%	GAVIAO PEIXOTO BRIGADEIRO	0	0	9	1	10
TOTAL GERAL		0	0	9	1	10





Voltar

Visualização do Menu Acompanhamento da digitação(Geral) Questionário (Figura 12)

Ao clicar no nome da escola é exibida a próxima tela mostrando a lista dos respondentes: diretor, professor coordenador e professor da respectiva escola.

SARESP 2013		QUESTIONÁRIO				
SISTEMA DE AVALIAÇÃO DE RENDIMENTO ESCOLAR DO ESTADO DE SÃO PAULO						
Acompanhamento		Sistema				
ACOMPANHAMENTO DE DIGITAÇÃO (GERAL)						
NORTE 1 > GAVIAO PEIXOTO BRIGADEIRO						
Quantidade de questionários por Funcionário						
Nível Preenchimento	Funcionário	Questionário	Tipo Entrevistado	Disciplina	Respondidas	Total de Questões
 102,59%	NONONONONO	SARESP 2013 - Questionário do Diretor de Escola	Diretor de Escola	---	119	116
 100%	NONONONO	SARESP 2013 - Questionário do Professor - 3º Ano Ensino Fundamental	Professor E.F. 3º Ano	---	145	145
 0%	NONONONON	SARESP 2013 - Questionário do Professor de História 7º e 9º anos do Ensino Fundamental e 3ª série do Ensino Médio	Professor E.F. História 7º Ano	HISTORIA	0	105

Visualização do Menu Acompanhamento da digitação (Geral) Questionário (Figura 13)

-  - Não acessou
-  - Não começou a digitação
-  - Digitando
-  - Finalizado

3.3- NÍVEL DE ACESSO DO PERFIL DIRETORIA - ACOMPANHAMENTO

3.3.1 - ACOMPANHAMENTO DE DIGITAÇÃO DO QUESTIONÁRIO

Este perfil possui a funcionalidade mencionada no item 3.2 - Diretoria Acompanhamento, e a de Acompanhamento da Diretoria, descrita abaixo:

Visualização da tela do perfil diretoria (Figura 14)

Visualização do Menu Acompanhamento da digitação (Geral) (Figura 15)

No perfil Diretoria – Acompanhamento, ao clicar no menu Acompanhamento de digitação (Geral) Questionário, o usuário visualizará a sua Diretoria de Ensino.

Nível Preenchimento		Quantidade de questionários por Diretoria					
		Diretoria	Não acessadas	Não digitados	Em digitação	Finalizadas	Total
●	10%	NORTE 1	0	0	9	1	10
		TOTAL GERAL	0	0	9	1	10

Visualização do Menu Acompanhamento da digitação (Geral) Questionário (Figura 16)

Ao clicar no Nome da Diretoria de Ensino uma tela com todas as escolas da Diretoria de Ensino selecionada se abrirá, apresentando os percentuais de preenchimento dos questionários de cada escola.

NORTE 1						
Quantidade de questionários por Escola						
Nível Preenchimento	Escola	Não acessadas	Não digitados	Em digitação	Finalizadas	Total
10%	GAVIAO PEIXOTO BRIGADEIRO	0	0	9	1	10
TOTAL GERAL		0	0	9	1	10

Visualização do Menu Acompanhamento da digitação(Geral) Questionário (Figura 17)

[1] – Selecionando qualquer coluna, o sistema reclassificará as escolas em ordem crescente ou decrescente.

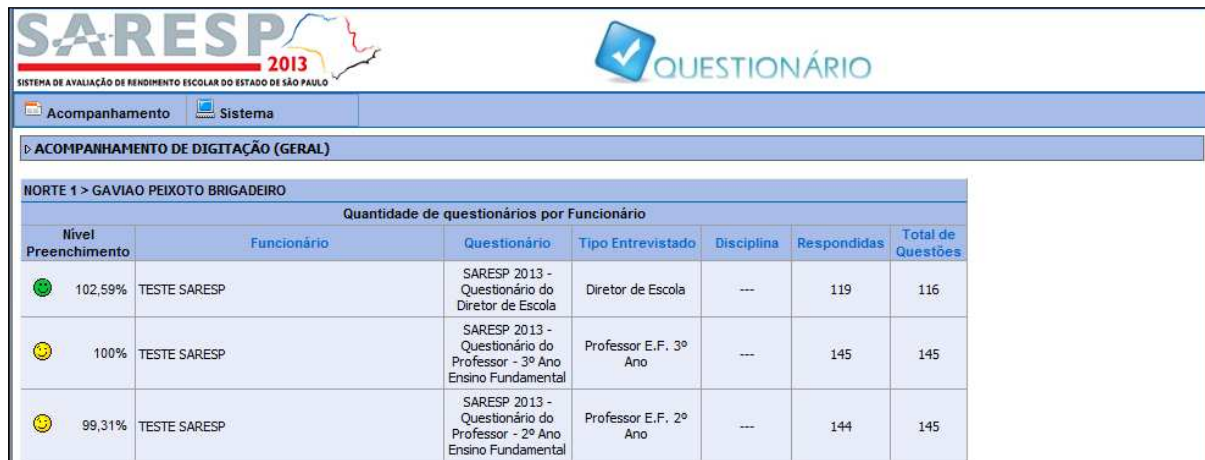
Os percentuais de preenchimento estão também expressos por cores.

NORTE 1 > GAVIAO PEIXOTO BRIGADEIRO						
Quantidade de questionários por Funcionário						
Nível Preenchimento	Funcionário	Questionário	Tipo Entrevistado	Disciplina	Respondidas	Total de Questões
100%	TESTE SARESP	SARESP 2013 - Questionário do Professor - 3º Ano Ensino Fundamental	Professor E.F. 3º Ano	---	145	145
99,31%	TESTE SARESP	SARESP 2013 - Questionário do Professor - 2º Ano Ensino Fundamental	Professor E.F. 2º Ano	---	144	145
100%	TESTE SARESP	SARESP 2013 - Questionário do Professor - 5º Ano Ensino Fundamental	Professor E.F. 5º Ano	---	121	121
102,59%	TESTE SARESP	SARESP 2013 - Questionário do Diretor de Escola	Diretor de Escola	---	119	116
102,86%	TESTE SARESP	SARESP 2013 - Questionário do Professor Coordenador	Professor Coordenador	---	108	105
0%	TESTE SARESP	SARESP 2013 - Questionário do Professor de História 7º e 9º anos do Ensino Fundamental e 3ª série do Ensino Médio	Professor E.F. História 7º Ano	HISTORIA	0	105

Visualização do Menu Acompanhamento da digitação do Questionário (Figura 18)





- Digitou de 0 a 29,99 %
- Digitou de 30 a 69,99%
- Digitou de 70 a 100 %
- Finalizou

Ao clicar no nome da escola é exibida a próxima tela mostrando a lista dos respondentes: diretor, professor coordenador e professor da respectiva escola



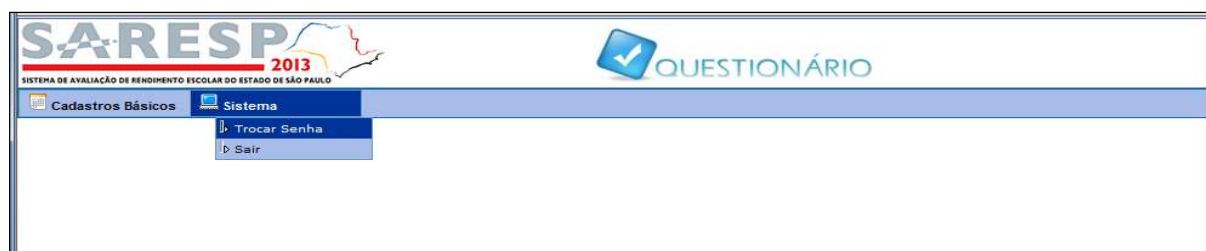
Quantidade de questionários por Funcionário						
Nível Preenchimento	Funcionário	Questionário	Tipo Entrevistado	Disciplina	Respondidas	Total de Questões
102,59%	TESTE SARESP	SARESP 2013 - Questionário do Diretor de Escola	Diretor de Escola	---	119	116
100%	TESTE SARESP	SARESP 2013 - Questionário do Professor - 3º Ano Ensino Fundamental	Professor E.F. 3º Ano	---	145	145
99,31%	TESTE SARESP	SARESP 2013 - Questionário do Professor - 2º Ano Ensino Fundamental	Professor E.F. 2º Ano	---	144	145

Visualização do Menu Acompanhamento da digitação do Questionário (Figura 19)

-  - Não acessou
-  - Não começou a digitação
-  - Digitando
-  - Finalizado

4 – SISTEMA

4.1 – TROCAR SENHA



Visualização da tela Trocar Senha(Figura 20)

Selecionando esta opção é possível trocar a senha cadastrada no SARESP

SARESP 2013
SISTEMA DE AVALIAÇÃO DE RENDIMENTO ESCOLAR DO ESTADO DE SÃO PAULO

QUESTIONÁRIO

Cadastros Básicos Sistema

TROCAR SENHA

Cadastro de Senha

Nome:	NONONONONO
Usuário:	123456
Email:	teste@teste.com.br
*Nova Senha:	<input type="text"/>
*Confirmar Senha:	<input type="text"/>

OBS.: A senha deve ter letras e números com no mínimo 8 caracteres.

Gravar

Visualização da tela Trocar Senha(Figura 21)4.2 – Sair do Sistema

SARESP 2013
SISTEMA DE AVALIAÇÃO DE RENDIMENTO ESCOLAR DO ESTADO DE SÃO PAULO

QUESTIONÁRIO

Cadastros Básicos Sistema

Trocar Senha
Sair

Visualização da tela Sair do Sistema(Figura 22)